


## Технические характеристики

Заявленная мощность мотора:	0.37-2.2 kW
Источник питания:	1x110-230 V
Частота тока:	50/50 Hz
Макс ток:	16A cos φ? 0,6
Уровень защиты	Ip65
Макс температура воды:	50eC
Макс температура снаружи:	60eC
Диапазон включения нижнего давления	0,5÷4 bar 1,5 bar – завод значение
Максимальное рабочее давление	8bar
Входное отверстие воды	G1" Папа
Вес (без кабеля)	1,3кг


В устройстве предусмотрена функция автоматического перезапуска (ART) в случае аварии (перезапуск осуществляется через 5 минут, в случае неудачи каждые 30 минут в течении 24 часов. Для ручного перезапуска нажмите ENTER.

## ЗАПУСК УСТРОЙСТВА


Выполните следующие пункты:

1. Для включения нажать .

Только для DIGIMATIC 2, установите номинальное значение номинального тока насоса:

- Нажмите  и удерживайте 3 секунды.
- Текущее значение А отображается на экране и Светодиод А мигает (заводская настройка 16А).
- С помощью стрелок вверх и вниз ввести значение Ампеража с бирки насоса.

Примечание 1

- Нажмите  для подтверждения.

2. Установка стартового давления:

- Нажимаем  удерживаем 3 секунды
- На экране отображается значение стартового давления, а светодиод - START мигает.
- Нажимаем  и выставляем нужное стартовое давление от 0,5 до 4 bar. \*
- **ЕСЛИ ВЫ ХОТИТЕ УСТАНОВИТЬ 3 BAR РЕКОМЕНДУЕТСЯ РАСШИРИТЕЛЬНЫЙ БАК**
- Нажать  для подтверждения.
- 3. Устройство готово к работе, но дополнительные дополнительные настройки могут быть установлены через базовые и расширенные МЕНЮ. См. Следующую главу.

**Примечание 1:** важно точно ввести номинальный ток, указанный на паспортной табличке насоса. Если установлен новый насос, этот процесс должен быть повторен.

**ВАЖНО!!** При установке стартового давления

свыше 3-х бар, обязательно установка гидро аккумулятора (расш бак)

## DIGIMATIC 2

